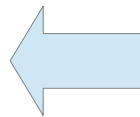




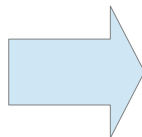
お子様のしつけに苦労されているお母さん、お父さんのお助けアプリです。
お子様はサンタさんからのプレゼントをお願いし、プレゼントをもらうためには
いい子にしていると貰えるポイントをためていくという、お子様も楽しみながら
お母さん、お父さんのしつけをサポートをするアプリです。



お子様が、その日達成した項目があったら、その項目に花まるをつけることで、お子様のやる気を後押しします♪



獲得したポイントは、お子様が視覚的に楽しめてやる気ができるようポイントが一定値を超えるごとにキャラクターを表示♪



機能説明



【メニュー画面】

- ・このメニュー画面から、ほしいものを登録する機能や、いい子にしていた記録をする機能等の各種用意してある機能呼び出すことができます。

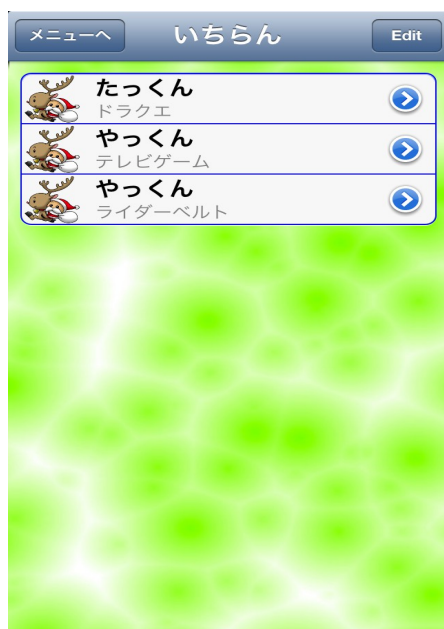


【ほしいもの登録】

- ・お子様の名前とほしいものを登録します。「とうろく」ボタンで登録し「もどる」ボタンでメニューに戻ります。

※最大10文字です。

サンタからのおくりもの



【ほしいもの変更】

- ・ほしいもの登録した内容が確認できます。右上の「Edit」ボタンを押すことで、不要になった情報を削除できます。ほしいものを修正する場合は、修正する情報をタップすることで、修正画面を呼び出します。また、「メニューへ」ボタンを押すことでメニュー画面に戻ります。



【設定変更】

- ・ここでは、お母さんお父さんが考えるお子様に直してほしいことや続けてほしいことを、設定できます。また、項目ごとにポイントを設定することができます。

「とろく」ボタンで登録し「もどる」ボタンでメニューに戻ります。

※右側の情報はデフォルトで設定している内容です。

※最大10文字です。

※ゴールまでの到達ポイントは3000ポイントです。全て1ポイントにした場合、ゴールに到達するためには、最速で300日になります。
(毎日、全ての項目を達成した場合)
期間や項目の内容に合わせてポイントの設定をお願いします。

サンタからのおくりもの



【いい子記録】

- ・ここでは、設定した項目が達成できたかを記録します。設定項目をタップすると花まるが表示されます。（もう一度タップすると花まるが消えます）

基本、本日の日付が表示されますが、「ひにちへんこう」ボタンで対象の日を選択できます。

過去に登録したものがあれば、その時の情報を確認することもできます。

なまえ、ほしいものに表示されているのは最後に登録された情報（または選択された情報）が表示されます。

変更する場合は、「ほしいものへんこう」ボタンで対象を選択できます。

「とうろく」ボタンで登録し「もどる」ボタンでメニューに戻ります。



【獲得ポイント】

- ・ここでは、獲得したポイントが確認できます。最終的には3000ポイントを貯めることで目的を達成することができます。

なまえ、ほしいものに表示されているのは最後に登録された情報（または選択された情報）が表示されます。

変更する場合は、「ほしいものへんこう」ボタンで対象を選択できます。

「もどる」ボタンでメニューに戻ります。

注意 当アプリは、プレゼント等の提供は致しておりません。